

Kosten

349.- Euro pro Person

- inklusive Verpflegung während des Kurses („Get together“ nach dem Kurs möglich)
- CME-Punkte (Bayerische Landesärztekammer)
- Teilnehmerbescheinigung/Handouts

Anmeldung

Kurstermine unter:

**www.puls-chiemgau.de/
kursbuchung**



SCAN ME

**Weitere Fragen beantworten wir
Ihnen gerne unter:
info@puls-chiemgau.de**

Unterstützung

PAJUNK®
Trust Tradition. Experience Innovation.

SAMSUNG

Die genannten Firmen stellen für den Kurs unentgeltlich Ultraschallsysteme und Nadelphantome für die Punktionsübungen zur Verfügung. Eine finanzielle Vergütung erfolgt nicht. Es besteht kein Interessenkonflikt.

Ort / Anreise

Egartnerstr. 5 - 83233 Bernau



MIT DEM PKW:


- Autobahn A8 München/Salzburg
- Ausfahrt Bernau am Chiemsee (106), Richtung Bernau
- Ziel: Kurz nach dem Ortsschild, Einbahnstrasse rechts von der „Bäckerei Obermaier“, Beschilderung folgen

MIT DER BAHN:

- Mit dem Zug „Meridian“ München - Salzburg
- Haltestelle Bernau am Chiemsee
- Fußweg ca. 11 Minuten (800m) Richtung Ortsmitte

**Regionalanästhesie.
Ultraschall.
Workshop.**

**Grundkurs
1 Kurstag
08:30 - 18:00**



...PULS...



WWW.PULS-CHIEMGAU.DE/REGIONALANAESTHESIE

**PULS-CHIEMGAU GBR
INH. DR. MED. SANDRO VALLE, MARTIN HAIN
SULTENSTR. 4A, 83233 BERNAU**

Herzlich willkommen zum PULS - Kursangebot Regionalanästhesie.

Wir möchten Ihnen ein anderes
Kurserlebnis bieten.

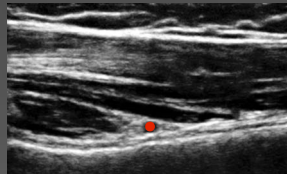
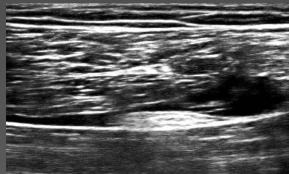
In unseren Kursen lernen Sie in einer
sehr kleinen Gruppe eine sichere
und erfolgreiche Ultraschallanwendung zur
Darstellung der wichtigsten
Nervenstrukturen.

Lernen Sie von unserem Experten **Tipps
und Tricks**, wie Sie mit welchen
Schritten zu einem exzellenten
Ultraschallbild gelangen.

**100 % Regionalanästhesie -
keine anderen Themen !**

Schwerpunkte Grundkurs:

- Korrekte Bedienung des Ultraschallgeräts
- Tipps & Tricks zur perfekten Nadeldarstellung
- Grundlagen der Anatomie
- Welche Nervenblöcke und Nervenstrukturen sind für die wichtigsten Operationen geeignet?
- Blöcke zur Vermeidung einer Narkose




Wir nehmen uns Zeit.

- Maximal 7 Personen. Keine Rotationsstationen.
- Hoher praktischer Bezug zu Ihrem klinischen Alltag.
- Sie üben in lockerer Atmosphäre alle relevanten Blockadetechniken.
- Sie gestalten den Kurs interaktiv mit.
- Genug Zeit, um Ihre Fragen zu klären und viel zu üben.

Dozent

Dr. med. Sandro Valle, EDRA/DESA

Facharzt für Anästhesie, Intensivmedizin
European Diploma in Regional Anaesthesia
and Acute Pain Management
European Diploma in Anaesthesiology



Kurzprogramm

1. Teil: Grundlagen

- Sonographie & Technik
- Sonoanatomie
- Nadelführung
- Punktionstechniken, Tipps & Tricks

2. Teil: Hals & Obere Extremität

- Plexus cervicalis & brachialis
- Gefäße und Wirbelkörper
- Interskalenär, supra-/infraclaviculär, axillär, Handblöcke

3. Teil: Thorax & Rumpf

- u.a. TAP, PECS

4. Teil: Untere Extremität

- N. ischiadicus, N. obturatorius,
- N. femoralis, Faszia-iliaca-Block, PENG
- Fußblockaden u.v.m.!